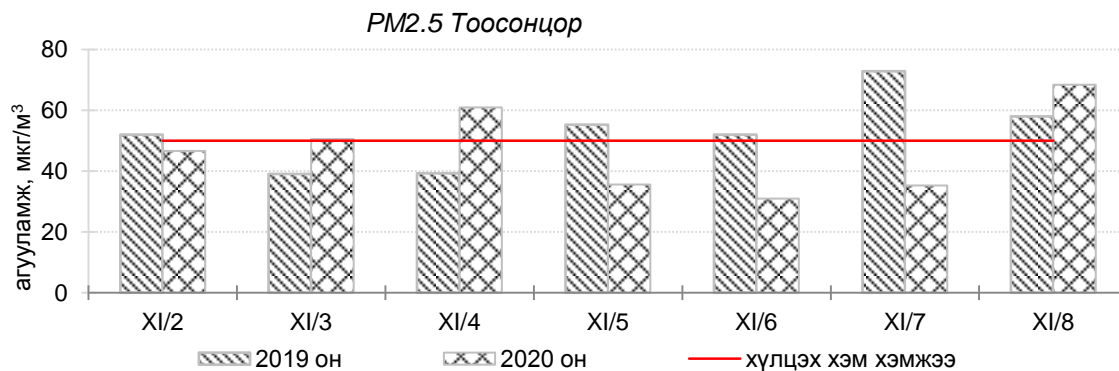
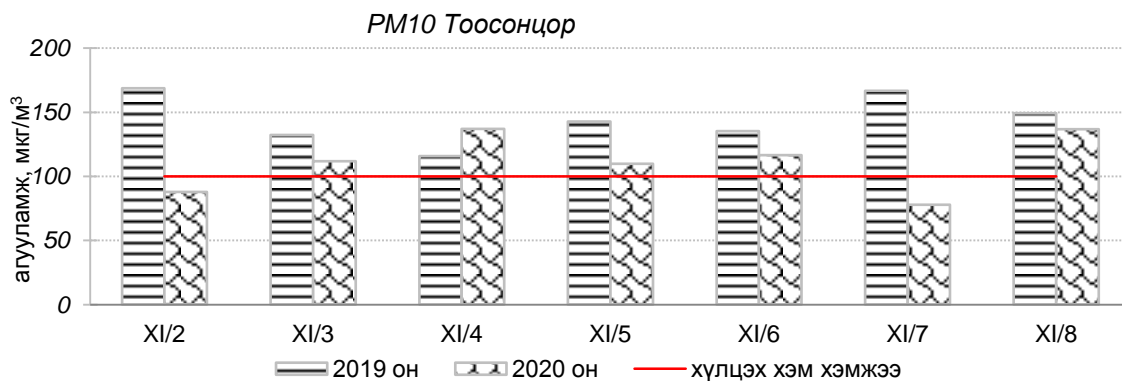
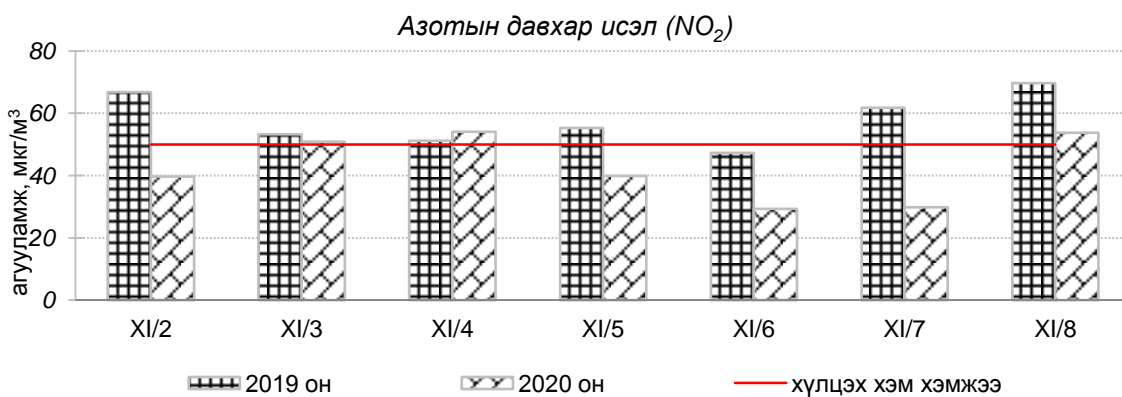
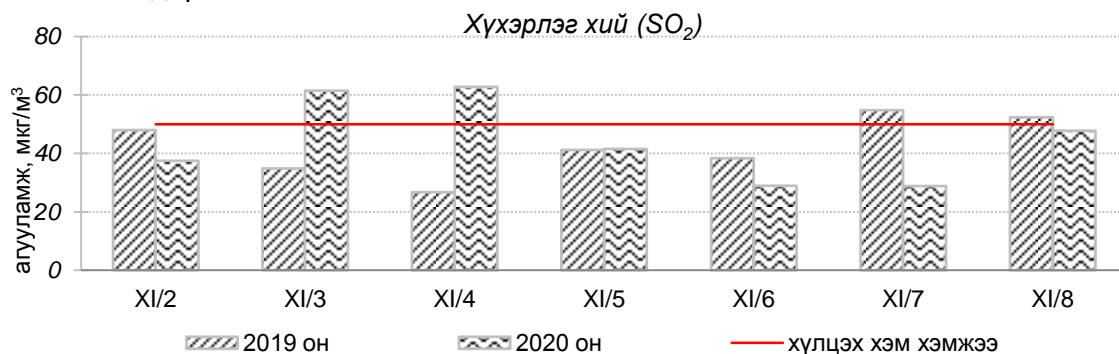


Улаанбаатар хотын агаарын чанарын өнгөрсөн 7 хоногийн мэдээ
/2020 оны 11-р сарын 02-08-ны өдөр/

Улаанбаатар хотын агаарт түгээмэл бохирдуулах бодис хүхэрлэг хий /SO₂/, азотын давхар исэл /NO₂/, тоосонцор /PM10, PM2.5/, нүүрстөрөгчийн дутуу исэл /CO/, озон /O₃/-ны агууламжийг тодорхойллоо.



Улаанбаатар хотын өнгөрсөн 7 хоногийн агаарын чанар, 2020 оны 11-р сарын 02-08-ны өдөр
/2019 оны мөн үетэй харьцуулснаар/

№	Бохирдуулах бодисын нэр	MNS 4585:2016	7 хоногийн дундаж агууламж, мкг/м ³		24 цагийн дунджаар хамгийн их агууламж, мкг/м ³		Стандартаас давсан тохиолдлын тоо, хувиар		Стандартаас давсан, хамгийн их агууламж илэрсэн харуул
		Хүлцэх хэм хэмжээ мкг/м ³	2019 он	2020 он	2019 он	2020 он	2019 он	2020 он	
1	Хүхэрлэг хий (SO ₂)	50	41	44↔	196	174↓	23%	27%↔	11-р сарын 03-ны өдөр Зурагт орчим АЧС-аас 3.4 дахин их
2	Азотын давхар исэл (NO ₂)	50	57	43↓	126	65↓	43%	30%↓	11-р сарын 04-ний өдөр Цахилгаан станц орчим АЧС-аас 1.3 дахин их
3	PM10 Тоосонцор	100	144	110↓	271	182↓	86%	52%↓	11-р сарын 03-ны өдөр Нисэх орчим АЧС-аас 1.8 дахин их
4	PM2.5 Тоосонцор	50	52	46↓	85	84↔	52%	39%↓	11-р сарын 04-ний өдөр Толгойт орчим АЧС-аас 1.7 дахин их
5	Нүүрстөрөгчийн дутуу исэл (CO)	10000	1376	1403↑	6952	5704↓	0%	0%	Давсан тохиолдол байхгүй
6	Озон (O ₃)	100	13	18↔	43	65↑	0%	0%	Давсан тохиолдол байхгүй

* ↓ бага; ↑ их; ↔ ойролцоо түвшинд /±5%/.

Улаанбаатар хотын өнгөрсөн 7 хоногийн цаг агаар, 2020 оны 11-р сарын 02-08-ны өдөр
/2019 оны мөн үетэй харьцуулснаар/

№	Цаг агаарын үзүүлэлт	2019 он	2020 он	Тайлбар
1.	Дундаж температур, °C	-0.2 °C	-5.0 °C	-5.2 °C-аар хүйтэн
2.	Салхины дундаж хурд, м/с	1.4 м/с	0.6 м/с	0.8 м/с-аар бага
3.	Хур тунадасны хэмжээ, мм	0.0 мм	0.4 мм	0.4 мм хур тунадастай

**Улаанбаатар хотын агаарын чанарын индексийн мэдээ
/2020 оны 11-р сарын 02-08-ны өдөр /**

	Гэр хороолол орчим						Орон сууцны хороолол	Автозам орчим		Үйлдвэрийн бүс		Алслагдмал бүс	Индексийн тоон үзүүлэлт	Агаарын чанар
	1-р хороолол	100 айл	Толгойт	Нисэх	Зурагт	Баянхошуу		13-р хороолол	Баруун 4 зам	Амгалан	Цахилгаан станц			
2020.11.02				PM10, SO ₂	PM2.5, SO ₂					PM10, NO ₂			0-50	Цэвэр
2020.11.03		PM10, NO ₂		PM10, SO ₂	PM10, SO ₂		PM10, NO ₂	PM10, NO ₂		PM10, NO ₂			51-100	Хэвийн
2020.11.04		PM10, NO ₂		PM10, SO ₂	PM10, SO ₂		PM10, NO ₂	PM10, NO ₂	PM10	PM10, NO ₂	PM10	PM10	101-200	Бага бохирдолтой
2020.11.05		PM10, NO ₂		PM10, SO ₂	SO ₂			NO ₂	PM10	PM10		PM10	201-300	Бохирдолтой
2020.11.06		PM10		PM10	SO ₂			NO ₂	PM10	PM10		PM10	301-400	Их бохирдолтой
2020.11.07				SO ₂	PM2.5, SO ₂			PM2.5				PM10		Маш их бохирдолтой
2020.11.08	PM10	PM10, NO ₂	PM10	PM10, SO ₂			PM10, SO ₂	PM10, NO ₂	PM10	PM10, NO ₂		PM10	401-500	Маш их бохирдолтой

Өнгөрсөн 7 хоногийн агаарын чанарын хяналт шинжилгээний дүнгээр Улаанбаатар хотын агаарын чанар “Хэвийн” болон “Бага бохирдолтой” түвшинд байсан байна.

**ЦАГ УУР, ОРЧНЫ ШИНЖИЛГЭЭНИЙ ГАЗАР
ОРЧНЫ ШИНЖИЛГЭЭНИЙ ХЭЛТЭС**